

RELATÓRIO RESUMIDO DA EXECUÇÃO ORÇAMENTÁRIA

2º Bimestre - 2019

FUNDAMENTO LEGAL

Constituição Federal:

- Art. 165, § 3º;
- Art. 198, § 2º, inciso III e § 3º;
- Art. 212;
- Art. 60 do ADCT;
- Art. 77 do ADCT.

Lei Complementar Nº. 101, de 2000:

- Art. 52;
- Art. 53.

Portaria STN nº 389, de 14.06.2018.

(Resolução TC Nº. 0018, de 2013 do TCE – PE)



PREFEITURA MUNICIPAL
RELATÓRIO RESUMIDO DA EXECUÇÃO ORÇAMENTÁRIA
BALANÇO ORÇAMENTÁRIO
ORÇAMENTOS FISCAIS E DA SEGURIDADE SOCIAL
PERÍODO: Janeiro a Abril 2019/BIMESTRE Março - Abril

1 of 3

RREO - ANEXO 1 (LRF, Art. 52, inciso I, alíneas "a" e "b" do inciso II e § 1º)

RS 1

| RECEITAS | PREVISÃO INICIAL | PREVISÃO ATUALIZADA (a) | RECEITAS REALIZADAS | | | | SALDO A REALIZAR (a-c) |
|--|------------------|-------------------------|---------------------|---------|---------------|---------|------------------------|
| | | | BIMESTRE (b) | % (b/a) | JAN A ABR (c) | % (c/a) | |
| | | | | | | | |
| RECEITAS (EXCETO INTRA-ORÇAMENTÁRIAS) (I) | 59.520.000,00 | 59.520.000,00 | 9.707.852,22 | 16,31 | 19.208.096,04 | 32,27 | 40.311.903,96 |
| RECEITAS CORRENTES | 55.141.000,00 | 55.141.000,00 | 8.127.186,04 | 14,74 | 17.627.429,86 | 31,97 | 37.513.570,14 |
| IMPOSTOS, TAXAS E CONTRIBUIÇÕES DE MELHORIA | 2.494.000,00 | 2.494.000,00 | 382.285,67 | 15,33 | 773.584,59 | 31,02 | 1.720.415,41 |
| Impostos | 2.232.000,00 | 2.232.000,00 | 284.363,82 | 12,74 | 567.995,54 | 25,45 | 1.664.004,46 |
| Taxas | 262.000,00 | 262.000,00 | 97.921,85 | 37,37 | 205.589,05 | 78,47 | 56.410,95 |
| Contribuição de Melhoria | 0,00 | 0,00 | 0,00 | 0,00 | 0,00 | 0,00 | 0,00 |
| CONTRIBUIÇÕES | 970.000,00 | 970.000,00 | 181.468,76 | 18,71 | 343.457,94 | 35,41 | 626.542,06 |
| Contribuições Sociais | 0,00 | 0,00 | 0,00 | 0,00 | 0,00 | 0,00 | 0,00 |
| Contribuições Econômicas | 0,00 | 0,00 | 0,00 | 0,00 | 0,00 | 0,00 | 0,00 |
| Contribuições para Entidades Privadas de Serviço Social e de Formação Profissional | 0,00 | 0,00 | 0,00 | 0,00 | 0,00 | 0,00 | 0,00 |
| Contribuição para o Custeio do Serviço de Iluminação Pública | 970.000,00 | 970.000,00 | 181.468,76 | 18,71 | 343.457,94 | 35,41 | 626.542,06 |
| RECEITA PATRIMONIAL | 225.000,00 | 225.000,00 | 19.900,35 | 8,84 | 53.134,71 | 23,62 | 171.865,29 |
| Exploração do Patrimônio Imobiliário do Estado | 0,00 | 0,00 | 0,00 | 0,00 | 0,00 | 0,00 | 0,00 |
| Valores Mobiliários | 215.000,00 | 215.000,00 | 19.900,35 | 9,26 | 53.134,71 | 24,71 | 161.865,29 |
| Delegação de Serviços Públicos Mediante Concessão, Permissão, Autorização ou Licença | 0,00 | 0,00 | 0,00 | 0,00 | 0,00 | 0,00 | 0,00 |
| Exploração de Recursos Naturais | 0,00 | 0,00 | 0,00 | 0,00 | 0,00 | 0,00 | 0,00 |
| Exploração do Patrimônio Intangível | 0,00 | 0,00 | 0,00 | 0,00 | 0,00 | 0,00 | 0,00 |
| Cessão de Direitos | 0,00 | 0,00 | 0,00 | 0,00 | 0,00 | 0,00 | 0,00 |
| Demais Receitas Patrimoniais | 10.000,00 | 10.000,00 | 0,00 | 0,00 | 0,00 | 0,00 | 10.000,00 |
| RECEITA AGROPECUÁRIA | 0,00 | 0,00 | 0,00 | 0,00 | 0,00 | 0,00 | 0,00 |
| RECEITA INDUSTRIAL | 0,00 | 0,00 | 0,00 | 0,00 | 0,00 | 0,00 | 0,00 |
| RECEITA DE SERVIÇOS | 14.000,00 | 14.000,00 | 23.700,00 | 169,29 | 23.700,00 | 169,29 | -9.700,00 |
| Serviços Administrativos e Comerciais Gerais | 4.000,00 | 4.000,00 | 23.700,00 | 592,50 | 23.700,00 | 592,50 | -19.700,00 |
| Serviços e Atividades Referentes à Navegação e ao Transporte | 0,00 | 0,00 | 0,00 | 0,00 | 0,00 | 0,00 | 0,00 |
| Serviços e Atividades referentes à Saúde | 0,00 | 0,00 | 0,00 | 0,00 | 0,00 | 0,00 | 0,00 |
| Serviços e Atividades Financeiras | 0,00 | 0,00 | 0,00 | 0,00 | 0,00 | 0,00 | 0,00 |
| Outros Serviços | 10.000,00 | 10.000,00 | 0,00 | 0,00 | 0,00 | 0,00 | 10.000,00 |
| TRANSFERÊNCIAS CORRENTES | 51.343.400,00 | 51.343.400,00 | 7.426.160,37 | 14,46 | 15.786.876,58 | 30,75 | 35.556.523,42 |
| Transferências da União e de suas Entidades | 32.937.400,00 | 32.937.400,00 | 4.547.605,92 | 13,81 | 9.370.183,68 | 28,45 | 23.567.216,32 |
| Transferências dos Estados e do Distrito Federal e de suas Entidades | 5.306.000,00 | 5.306.000,00 | 896.603,44 | 16,90 | 2.117.660,68 | 39,91 | 3.188.339,32 |
| Transferências dos Municípios e de suas Entidades | 0,00 | 0,00 | 0,00 | 0,00 | 0,00 | 0,00 | 0,00 |
| Transferências de Instituições Privadas | 0,00 | 0,00 | 0,00 | 0,00 | 0,00 | 0,00 | 0,00 |
| Transferências de Outras Instituições Públicas | 13.100.000,00 | 13.100.000,00 | 1.981.951,01 | 15,13 | 4.299.032,22 | 32,82 | 8.800.967,78 |
| Transferências do Exterior | 0,00 | 0,00 | 0,00 | 0,00 | 0,00 | 0,00 | 0,00 |
| Transferências de Pessoas Físicas | 0,00 | 0,00 | 0,00 | 0,00 | 0,00 | 0,00 | 0,00 |
| Transferências Provenientes de Depósitos Não Identificados | 0,00 | 0,00 | 0,00 | 0,00 | 0,00 | 0,00 | 0,00 |
| OUTRAS RECEITAS CORRENTES | 94.600,00 | 94.600,00 | 93.670,89 | 99,02 | 646.676,04 | 683,59 | -552.076,04 |
| Multas Administrativas, Contratuais e Judiciais | 0,00 | 0,00 | 0,00 | 0,00 | 0,00 | 0,00 | 0,00 |
| Indenizações, Restituições e Ressarcimentos | 94.600,00 | 94.600,00 | 93.670,89 | 99,02 | 646.676,04 | 683,59 | -552.076,04 |
| Bens, Direitos e Valores Incorporados ao Patrimônio Público | 0,00 | 0,00 | 0,00 | 0,00 | 0,00 | 0,00 | 0,00 |
| Demais Receitas Correntes | 0,00 | 0,00 | 0,00 | 0,00 | 0,00 | 0,00 | 0,00 |
| RECEITAS DE CAPITAL | 4.379.000,00 | 4.379.000,00 | 1.580.666,18 | 36,10 | 1.580.666,18 | 36,10 | 2.798.333,82 |
| OPERAÇÕES DE CRÉDITO | 50.000,00 | 50.000,00 | 0,00 | 0,00 | 0,00 | 0,00 | 50.000,00 |
| Operações de Crédito - Mercado Interno | 50.000,00 | 50.000,00 | 0,00 | 0,00 | 0,00 | 0,00 | 50.000,00 |
| Operações de Crédito - Mercado Externo | 0,00 | 0,00 | 0,00 | 0,00 | 0,00 | 0,00 | 0,00 |
| ALIENAÇÃO DE BENS | 50.000,00 | 50.000,00 | 137.410,41 | 274,82 | 137.410,41 | 274,82 | -87.410,41 |
| Alienação de Bens Móveis | 50.000,00 | 50.000,00 | 137.410,41 | 274,82 | 137.410,41 | 274,82 | -87.410,41 |
| Alienação de Bens Imóveis | 0,00 | 0,00 | 0,00 | 0,00 | 0,00 | 0,00 | 0,00 |
| Alienação de Bens Intangíveis | 0,00 | 0,00 | 0,00 | 0,00 | 0,00 | 0,00 | 0,00 |
| AMORTIZAÇÕES DE EMPRÉSTIMOS | 0,00 | 0,00 | 0,00 | 0,00 | 0,00 | 0,00 | 0,00 |
| TRANSFERÊNCIAS DE CAPITAL | 4.279.000,00 | 4.279.000,00 | 1.443.255,77 | 33,73 | 1.443.255,77 | 33,73 | 2.835.744,23 |
| Transferências da União e de suas Entidades | 3.229.000,00 | 3.229.000,00 | 1.443.255,77 | 44,70 | 1.443.255,77 | 44,70 | 1.785.744,23 |
| Transferências dos Estados e do Distrito Federal e de suas Entidades | 1.050.000,00 | 1.050.000,00 | 0,00 | 0,00 | 0,00 | 0,00 | 1.050.000,00 |
| Transferências dos Municípios e de suas Entidades | 0,00 | 0,00 | 0,00 | 0,00 | 0,00 | 0,00 | 0,00 |
| Transferências de Instituições Privadas | 0,00 | 0,00 | 0,00 | 0,00 | 0,00 | 0,00 | 0,00 |
| Transferências de Outras Instituições Públicas | 0,00 | 0,00 | 0,00 | 0,00 | 0,00 | 0,00 | 0,00 |
| Transferências do Exterior | 0,00 | 0,00 | 0,00 | 0,00 | 0,00 | 0,00 | 0,00 |
| Transferências de Pessoas Físicas | 0,00 | 0,00 | 0,00 | 0,00 | 0,00 | 0,00 | 0,00 |
| Transferências Provenientes de Depósitos Não Identificados | 0,00 | 0,00 | 0,00 | 0,00 | 0,00 | 0,00 | 0,00 |
| OUTRAS RECEITAS DE CAPITAL | 0,00 | 0,00 | 0,00 | 0,00 | 0,00 | 0,00 | 0,00 |
| Integralização do Capital Social | 0,00 | 0,00 | 0,00 | 0,00 | 0,00 | 0,00 | 0,00 |
| Remuneração das Disponibilidades do Tesouro | 0,00 | 0,00 | 0,00 | 0,00 | 0,00 | 0,00 | 0,00 |
| Resgate de Títulos do Tesouro | 0,00 | 0,00 | 0,00 | 0,00 | 0,00 | 0,00 | 0,00 |
| Demais Receitas de Capital | 0,00 | 0,00 | 0,00 | 0,00 | 0,00 | 0,00 | 0,00 |
| RECEITAS (INTRA-ORÇAMENTÁRIAS) (II) | 0,00 | 0,00 | 0,00 | 0,00 | 0,00 | 0,00 | 0,00 |
| SUBTOTAL DAS RECEITAS (III) = (I + II) | 59.520.000,00 | 59.520.000,00 | 9.707.852,22 | 16,31 | 19.208.096,04 | 32,27 | 40.311.903,96 |
| OPERAÇÕES DE CRÉDITO / REFINANCIAMENTO (IV) | 0,00 | 0,00 | 0,00 | 0,00 | 0,00 | 0,00 | 0,00 |
| Operações de Crédito - Mercado Interno | 0,00 | 0,00 | 0,00 | 0,00 | 0,00 | 0,00 | 0,00 |
| Mobilização | 0,00 | 0,00 | 0,00 | 0,00 | 0,00 | 0,00 | 0,00 |

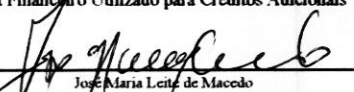
PREFEITURA MUNICIPAL
RELATÓRIO RESUMIDO DA EXECUÇÃO ORÇAMENTÁRIA
BALANÇO ORÇAMENTÁRIO
ORÇAMENTOS FISCAIS E DA SEGURIDADE SOCIAL
PERÍODO: Janeiro a Abril 2019/BIMESTRE Março - Abril

2 of 3


RREO - ANEXO I (LRF, Art. 52, inciso I, alíneas "a" e "b" do inciso II e § 1º)

RS 1

| RECEITAS | PREVISÃO INICIAL | PREVISÃO ATUALIZADA (a) | RECEITAS REALIZADAS | | | | SALDO A REALIZAR (a-c) |
|---|---------------------|-------------------------------|---------------------|------------|------------------|------------|------------------------------|
| | | | BIMESTRE (b) | % (b/a) | JAN A ABR (c) | % (c/a) | |
| | | | | | | | |
| Contratual | 0,00 | 0,00 | 0,00 | 0,00 | 0,00 | 0,00 | 0,00 |
| Operações de Crédito - Mercado Externo | 0,00 | 0,00 | 0,00 | 0,00 | 0,00 | 0,00 | 0,00 |
| Mobiliária | 0,00 | 0,00 | 0,00 | 0,00 | 0,00 | 0,00 | 0,00 |
| Contratual | 0,00 | 0,00 | 0,00 | 0,00 | 0,00 | 0,00 | 0,00 |
| SUBTOTAL COM REFINANCIAMENTO (V) = (III + IV) | 59.520.000,00 | 59.520.000,00 | 9.707.852,22 | 16,31 | 19.208.096,04 | 32,27 | 40.311.903,96 |
| DÉFICIT (VI) | | | | | | | 0,00 |
| TOTAL (VII) = (V + VI) | 59.520.000,00 | 59.520.000,00 | 9.707.852,22 | 16,31 | 19.208.096,04 | 32,27 | 40.311.903,96 |
| SALDOS DE EXERCÍCIOS ANTERIORES | 0,00 | 0,00 | | | | | 0,00 |
| Recursos Arrecadados em Exercícios Anteriores - RPPS | 0,00 | 0,00 | | | | | 0,00 |
| Superávit Financeiro Utilizado para Créditos Adicionais | | | | | | | 0,00 |


 José Maria Leite de Macedo

Prefeito


 Jailson Alves de Souza

Secretaria de Finanças


 Carlos Bezerra de Oliveira

Contador CRC - PE 017714

PREFEITURA MUNICIPAL
RELATÓRIO RESUMIDO DA EXECUÇÃO ORÇAMENTÁRIA
BALANÇO ORÇAMENTÁRIO
ORÇAMENTOS FISCAIS E DA SEGURIDADE SOCIAL
PERÍODO: Janeiro a Abril 2019/BIMESTRE Março - Abril

3 of 3

RREO - ANEXO 1 (LRF, Art. 52, inciso I, alíneas "a" e "b" do inciso II e § 1º)

RS 1

| DESPESAS | DOTACAO INICIAL (d) | DOTAÇÃO ATUALIZADA (e) | DESPESAS EMPENHADAS | | SALDO (g) = (e-f) | DESPESAS LIQUIDADAS | | SALDO (i) = (e-h) | DESPESAS PAGAS ATÉ O BIMESTRE (j) | INSCRITAS EM RESTOS A PAGAR NÃO PROCESSADOS ² (k) |
|--|------------------------|---------------------------|---------------------|------------------|----------------------|---------------------|------------------|----------------------|--------------------------------------|---|
| | | | BIMESTRE | JAN A ABR (f) | | BIMESTRE | JAN A ABR (h) | | | |
| DESPESAS (EXCETO INTRA-ORÇAMENTÁRIAS) (VIII) | 59.520.000,00 | 59.520.000,00 | 4.607.257,27 | 33.901.094,48 | 25.618.905,52 | 8.767.985,63 | 15.947.475,42 | 43.572.524,58 | 14.776.633,77 | 0,00 |
| DESPESAS CORRENTES | 49.440.000,00 | 48.705.200,00 | 3.901.478,57 | 29.775.688,74 | 18.929.511,26 | 7.401.440,05 | 13.773.890,95 | 34.931.309,05 | 12.830.339,63 | 0,00 |
| PESSOAL E ENCARGOS SOCIAIS | 31.773.000,00 | 30.871.200,00 | 923.110,29 | 21.988.339,69 | 8.882.860,31 | 4.383.448,79 | 8.860.445,40 | 22.010.754,60 | 8.310.900,82 | 0,00 |
| JUROS E ENCARGOS DA DÍVIDA | 4.000,00 | 4.000,00 | 0,00 | 0,00 | 4.000,00 | 0,00 | 0,00 | 4.000,00 | 0,00 | 0,00 |
| OUTRAS DESPESAS CORRENTES | 17.663.000,00 | 17.830.000,00 | 2.978.368,28 | 7.787.349,05 | 10.042.650,95 | 3.017.991,26 | 4.913.445,55 | 12.916.554,45 | 4.519.438,81 | 0,00 |
| DESPESAS DE CAPITAL | 9.480.000,00 | 10.214.800,00 | 705.778,70 | 4.125.405,74 | 6.089.394,26 | 1.366.545,58 | 2.173.584,47 | 8.041.215,53 | 1.946.294,14 | 0,00 |
| INVESTIMENTOS | 6.817.000,00 | 7.581.800,00 | 137.977,26 | 1.908.422,45 | 5.673.377,55 | 564.364,81 | 839.025,88 | 6.742.774,12 | 611.735,55 | 0,00 |
| INVERSÕES FINANCEIRAS | 653.000,00 | 388.000,00 | 0,00 | 0,00 | 388.000,00 | 0,00 | 0,00 | 388.000,00 | 0,00 | 0,00 |
| AMORTIZAÇÃO DA DÍVIDA | 2.010.000,00 | 2.245.000,00 | 567.801,44 | 2.216.983,29 | 28.016,71 | 802.180,77 | 1.334.558,59 | 910.441,41 | 1.334.558,59 | 0,00 |
| RESERVA DE CONTINGÊNCIA | 600.000,00 | 600.000,00 | | | 600.000,00 | | | 600.000,00 | | |
| DESPESAS (INTRA-ORÇAMENTÁRIAS) (IX) | 0,00 | 0,00 | 0,00 | 0,00 | 0,00 | 0,00 | 0,00 | 0,00 | 0,00 | 0,00 |
| SUBTOTAL DAS DESPESAS (X) = (VIII + IX) | 59.520.000,00 | 59.520.000,00 | 4.607.257,27 | 33.901.094,48 | 25.618.905,52 | 8.767.985,63 | 15.947.475,42 | 43.572.524,58 | 14.776.633,77 | 0,00 |
| AMORTIZAÇÃO DA DÍV. / REFINANCIAMENTO (XI) | 0,00 | 0,00 | 0,00 | 0,00 | 0,00 | 0,00 | 0,00 | 0,00 | 0,00 | 0,00 |
| Amortização da Dívida Interna | 0,00 | 0,00 | 0,00 | 0,00 | 0,00 | 0,00 | 0,00 | 0,00 | 0,00 | 0,00 |
| Dívida Mobiliária | 0,00 | 0,00 | 0,00 | 0,00 | 0,00 | 0,00 | 0,00 | 0,00 | 0,00 | 0,00 |
| Outras Dívidas | 0,00 | 0,00 | 0,00 | 0,00 | 0,00 | 0,00 | 0,00 | 0,00 | 0,00 | 0,00 |
| Amortização da Dívida Externa | 0,00 | 0,00 | 0,00 | 0,00 | 0,00 | 0,00 | 0,00 | 0,00 | 0,00 | 0,00 |
| Dívida Mobiliária | 0,00 | 0,00 | 0,00 | 0,00 | 0,00 | 0,00 | 0,00 | 0,00 | 0,00 | 0,00 |
| Outras Dívidas | 0,00 | 0,00 | 0,00 | 0,00 | 0,00 | 0,00 | 0,00 | 0,00 | 0,00 | 0,00 |
| SUBTOTAL C/ REFINANCIAMENTO (XII) = (X + XI) | 59.520.000,00 | 59.520.000,00 | 4.607.257,27 | 33.901.094,48 | 25.618.905,52 | 8.767.985,63 | 15.947.475,42 | 43.572.524,58 | 14.776.633,77 | 0,00 |
| SUPERÁVIT (XIII) | | | | | 0,00 | | 3.260.620,62 | | 4.431.462,27 | |
| TOTAL (XIV) = (XII + XIII) | 59.520.000,00 | 59.520.000,00 | 4.607.257,27 | 33.901.094,48 | | 8.767.985,63 | 19.208.096,04 | | 19.208.096,04 | 0,00 |
| RESERVA DO RPPS | 0,00 | 0,00 | | | 0,00 | | | 0,00 | | |

José Maria Leite de Macedo

Prefeito

Jailson Albuquerque de Souza

Secretaria de Finanças

Carlos Bezerra de Oliveira

Contador CRC - PE 017.714

PREFEITURA MUNICIPAL
RELATÓRIO RESUMIDO DA EXECUÇÃO ORÇAMENTÁRIA
DEMONSTRATIVO DA EXECUÇÃO DAS DESPESAS POR FUNÇÃO E SUBFUNÇÃO
ORÇAMENTOS FISCAIS E DA SEGURIDADE SOCIAL
PERÍODO: Janeiro a Abril 2019/BIMESTRE Março - Abril

RRRO - Anexo 2 (LRF, Art 52, inciso II, alínea "c")

RS 1

| FUNÇÃO/SUBFUNÇÃO | DOTAÇÃO INICIAL | DOTAÇÃO ATUALIZADA (a) | DESPESAS EMPENHADAS | | | SALDO (c) = (a-b) | DESPESAS LIQUIDADAS | | | SALDO (e) = (a-d) | INSCRITAS EM RESTOS A PAGAR NÃO PROCESSADOS (f) |
|--|----------------------|---------------------------|---------------------|----------------------|------------------|----------------------|---------------------|----------------------|------------------|----------------------|--|
| | | | BIMESTRE | JAN A ABR (b) | % (b/total b) | | BIMESTRE | JAN A ABR (d) | % (d/total d) | | |
| DESPESAS (EXCETO INTRA-ORÇAMENTÁRIAS) (I) | 59.520.000,00 | 59.520.000,00 | 4.607.257,27 | 33.901.094,48 | 100,00 | 25.618.905,52 | 8.767.985,63 | 15.947.475,42 | 100,00 | 43.572.524,58 | 0,00 |
| LEGISLATIVA | 2.853.000,00 | 2.853.000,00 | 0,00 | 0,00 | 0,00 | 2.853.000,00 | 0,00 | 0,00 | 0,00 | 2.853.000,00 | 0,00 |
| AÇÃO LEGISLATIVA | 2.853.000,00 | 2.853.000,00 | 0,00 | 0,00 | 0,00 | 2.853.000,00 | 0,00 | 0,00 | 0,00 | 2.853.000,00 | 0,00 |
| ADMINISTRAÇÃO | 9.009.000,00 | 8.902.000,00 | 1.086.511,09 | 6.700.349,10 | 19,76 | 2.201.650,90 | 2.051.286,28 | 3.777.163,75 | 23,69 | 5.124.836,25 | 0,00 |
| DEFESA DO INTERESSE PÚBLICO NO PROCESSO JUDICIÁRIO | 6.000,00 | 6.000,00 | 0,00 | 0,00 | 0,00 | 6.000,00 | 0,00 | 0,00 | 0,00 | 6.000,00 | 0,00 |
| PLANEJAMENTO E ORÇAMENTO | 375.000,00 | 430.000,00 | 47.459,94 | 343.543,27 | 1,01 | 86.456,73 | 89.306,67 | 160.363,47 | 1,01 | 269.636,53 | 0,00 |
| ADMINISTRAÇÃO GERAL | 8.496.000,00 | 8.335.000,00 | 1.034.694,15 | 6.337.874,83 | 18,70 | 1.997.125,17 | 1.954.138,61 | 3.599.521,28 | 22,57 | 4.735.478,72 | 0,00 |
| ADMINISTRAÇÃO FINANCEIRA | 4.000,00 | 4.000,00 | 0,00 | 0,00 | 0,00 | 4.000,00 | 0,00 | 0,00 | 0,00 | 4.000,00 | 0,00 |
| CONTROLE INTERNO | 15.000,00 | 15.000,00 | 0,00 | 0,00 | 0,00 | 15.000,00 | 0,00 | 0,00 | 0,00 | 15.000,00 | 0,00 |
| TECNOLOGIA DA INFORMAÇÃO | 34.000,00 | 34.000,00 | 2.077,00 | 8.965,00 | 0,03 | 25.035,00 | 5.561,00 | 7.313,00 | 0,05 | 26.687,00 | 0,00 |
| FORMAÇÃO DE RECURSOS HUMANOS | 11.000,00 | 11.000,00 | 0,00 | 0,00 | 0,00 | 11.000,00 | 0,00 | 0,00 | 0,00 | 11.000,00 | 0,00 |
| COMUNICAÇÃO SOCIAL | 44.000,00 | 44.000,00 | 2.280,00 | 9.966,00 | 0,03 | 34.034,00 | 2.280,00 | 9.966,00 | 0,06 | 34.034,00 | 0,00 |
| DEFESA TERRESTRE | 3.000,00 | 3.000,00 | 0,00 | 0,00 | 0,00 | 3.000,00 | 0,00 | 0,00 | 0,00 | 3.000,00 | 0,00 |
| DEFESA CIVIL | 21.000,00 | 20.000,00 | 0,00 | 0,00 | 0,00 | 20.000,00 | 0,00 | 0,00 | 0,00 | 20.000,00 | 0,00 |
| ASSISTÊNCIA SOCIAL | 3.947.000,00 | 3.949.000,00 | 136.320,27 | 2.105.142,09 | 6,21 | 1.843.857,91 | 421.085,28 | 764.778,64 | 4,80 | 3.184.221,36 | 0,00 |
| ADMINISTRAÇÃO GERAL | 2.046.000,00 | 2.052.000,00 | 28.937,65 | 1.193.490,91 | 3,52 | 858.509,09 | 208.464,50 | 401.051,24 | 2,51 | 1.650.948,76 | 0,00 |
| ASSISTÊNCIA AO IDOSO | 4.000,00 | 4.000,00 | 0,00 | 0,00 | 0,00 | 4.000,00 | 0,00 | 0,00 | 0,00 | 4.000,00 | 0,00 |
| ASSISTÊNCIA AO PORTADOR DE DEFICIÊNCIA | 42.000,00 | 42.000,00 | 0,00 | 0,00 | 0,00 | 42.000,00 | 0,00 | 0,00 | 0,00 | 42.000,00 | 0,00 |
| ASSISTÊNCIA À CRIANÇA E AO ADOLESCENTE | 338.000,00 | 354.000,00 | 26.642,08 | 247.623,08 | 0,73 | 106.376,92 | 40.280,48 | 75.435,48 | 0,47 | 278.564,52 | 0,00 |
| ASSISTÊNCIA COMUNITÁRIA | 1.517.000,00 | 1.497.000,00 | 80.740,54 | 664.028,10 | 1,96 | 832.971,90 | 172.340,30 | 288.291,92 | 1,81 | 1.208.708,08 | 0,00 |
| SAÚDE | 13.656.000,00 | 13.656.000,00 | 1.280.618,16 | 8.916.362,29 | 26,30 | 4.739.637,71 | 2.036.114,37 | 3.879.568,88 | 24,33 | 9.776.431,12 | 0,00 |
| ADMINISTRAÇÃO GERAL | 2.067.000,00 | 1.607.000,00 | 105.857,77 | 1.421.609,39 | 4,19 | 185.390,61 | 255.467,21 | 491.069,49 | 3,08 | 1.115.930,51 | 0,00 |
| ADMINISTRAÇÃO FINANCEIRA | 5.000,00 | 1.250.000,00 | 766.426,80 | 1.249.788,92 | 3,69 | 211,08 | 766.426,80 | 1.249.788,92 | 7,84 | 211,08 | 0,00 |
| FORMAÇÃO DE RECURSOS HUMANOS | 4.000,00 | 0,00 | 0,00 | 0,00 | 0,00 | 0,00 | 0,00 | 0,00 | 0,00 | 0,00 | 0,00 |
| COMUNICAÇÃO SOCIAL | 10.000,00 | 0,00 | 0,00 | 0,00 | 0,00 | 0,00 | 0,00 | 0,00 | 0,00 | 0,00 | 0,00 |
| ATENÇÃO BÁSICA | 5.674.000,00 | 4.906.000,00 | 154.742,15 | 3.254.750,21 | 9,60 | 1.651.249,79 | 524.796,28 | 1.099.357,61 | 6,89 | 3.806.642,39 | 0,00 |
| ASSISTÊNCIA HOSPITALAR E AMBULATORIAL | 5.017.000,00 | 5.024.200,00 | 129.904,09 | 2.618.828,97 | 7,72 | 2.405.371,03 | 397.267,36 | 880.545,21 | 5,52 | 4.143.654,79 | 0,00 |
| SUPORTE PROFILÁTICO E TERAPÊUTICO | 188.000,00 | 188.800,00 | 30.284,54 | 68.476,64 | 0,20 | 120.323,36 | 33.255,90 | 54.432,38 | 0,34 | 134.367,62 | 0,00 |
| VIGILÂNCIA SANITÁRIA | 195.000,00 | 187.000,00 | 11.319,02 | 105.316,65 | 0,31 | 81.683,35 | 31.334,07 | 52.541,99 | 0,33 | 134.458,01 | 0,00 |
| VIGILÂNCIA EPIDEMIOLÓGICA | 456.000,00 | 453.000,00 | 82.083,79 | 197.591,51 | 0,58 | 255.408,49 | 27.566,75 | 51.833,28 | 0,33 | 401.166,72 | 0,00 |
| ALIMENTAÇÃO E NUTRIÇÃO | 2.000,00 | 2.000,00 | 0,00 | 0,00 | 0,00 | 2.000,00 | 0,00 | 0,00 | 0,00 | 2.000,00 | 0,00 |
| OUTROS ENCARGOS ESPECIAIS | 38.000,00 | 38.000,00 | 0,00 | 0,00 | 0,00 | 38.000,00 | 0,00 | 0,00 | 0,00 | 38.000,00 | 0,00 |

PREFEITURA MUNICIPAL
RELATÓRIO RESUMIDO DA EXECUÇÃO ORÇAMENTÁRIA
DEMONSTRATIVO DA EXECUÇÃO DAS DESPESAS POR FUNÇÃO E SUBFUNÇÃO
ORÇAMENTOS FISCAIS E DA SEGURIDADE SOCIAL
PERÍODO: Janeiro a Abril 2019/BIMESTRE Março - Abril

RRBO - Anexo 2 (LRP, Art. 52, inciso II, alínea "c")

RS 1

| FUNÇÃO/SUBFUNÇÃO | DOTAÇÃO INICIAL | DOTAÇÃO ATUALIZADA (a) | DESPESAS EMPENHADAS | | | SALDO (c) = (a-b) | DESPESAS LIQUIDADAS | | | SALDO (e) = (a-d) | INSCRITAS EM RESTOS A PAGAR NÃO PROCESSADOS (f) |
|--|-----------------|---------------------------|---------------------|------------------|------------------|----------------------|---------------------|------------------|------------------|----------------------|--|
| | | | BIMESTRE | JAN A ABR (b) | % (b/total b) | | BIMESTRE | JAN A ABR (d) | % (d/total d) | | |
| EDUCAÇÃO | 24.179.000,00 | 23.949.000,00 | 1.278.399,81 | 12.593.981,70 | 37,15 | 11.355.018,30 | 3.267.807,57 | 5.720.891,01 | 35,87 | 18.228.108,99 | 0,00 |
| ADMINISTRAÇÃO GERAL | 985.000,00 | 1.258.000,00 | 105.461,66 | 460.243,87 | 1,36 | 797.756,13 | 389.101,32 | 399.498,58 | 2,51 | 858.501,42 | 0,00 |
| ADMINISTRAÇÃO FINANCEIRA | 20.000,00 | 20.000,00 | 0,00 | 0,00 | 0,00 | 20.000,00 | 0,00 | 0,00 | 0,00 | 20.000,00 | 0,00 |
| ALIMENTAÇÃO E NUTRIÇÃO | 884.000,00 | 884.000,00 | 473.107,13 | 485.686,13 | 1,43 | 398.313,87 | 110.286,78 | 122.865,78 | 0,77 | 761.134,22 | 0,00 |
| ENSINO FUNDAMENTAL | 20.735.000,00 | 20.582.000,00 | 662.544,51 | 11.562.768,15 | 34,11 | 9.019.231,85 | 2.709.046,96 | 5.113.243,10 | 32,06 | 15.468.756,90 | 0,00 |
| ENSINO MÉDIO | 180.000,00 | 180.000,00 | 0,00 | 0,00 | 0,00 | 180.000,00 | 0,00 | 0,00 | 0,00 | 180.000,00 | 0,00 |
| ENSINO PROFISSIONAL | 30.000,00 | 30.000,00 | 0,00 | 0,00 | 0,00 | 30.000,00 | 0,00 | 0,00 | 0,00 | 30.000,00 | 0,00 |
| ENSINO SUPERIOR | 753.000,00 | 403.000,00 | 34.662,80 | 56.748,80 | 0,17 | 346.251,20 | 56.748,80 | 56.748,80 | 0,36 | 346.251,20 | 0,00 |
| EDUCAÇÃO INFANTIL | 335.000,00 | 345.000,00 | 2.623,71 | 28.534,75 | 0,08 | 316.465,25 | 2.623,71 | 28.534,75 | 0,18 | 316.465,25 | 0,00 |
| EDUCAÇÃO DE JOVENS E ADULTOS | 105.000,00 | 95.000,00 | 0,00 | 0,00 | 0,00 | 95.000,00 | 0,00 | 0,00 | 0,00 | 95.000,00 | 0,00 |
| EDUCAÇÃO ESPECIAL | 104.000,00 | 104.000,00 | 0,00 | 0,00 | 0,00 | 104.000,00 | 0,00 | 0,00 | 0,00 | 104.000,00 | 0,00 |
| ABASTECIMENTO | 48.000,00 | 48.000,00 | 0,00 | 0,00 | 0,00 | 48.000,00 | 0,00 | 0,00 | 0,00 | 48.000,00 | 0,00 |
| CULTURA | 782.000,00 | 832.000,00 | 184.725,58 | 455.635,30 | 1,34 | 376.364,70 | 139.560,45 | 315.087,50 | 1,98 | 516.912,50 | 0,00 |
| ADMINISTRAÇÃO GERAL | 373.000,00 | 373.000,00 | 165.725,58 | 235.787,15 | 0,70 | 137.212,85 | 40.560,45 | 95.239,35 | 0,60 | 277.760,65 | 0,00 |
| PATRIMÔNIO HISTÓRICO, ARTÍSTICO E ARQUEOLÓGICO | 70.000,00 | 70.000,00 | 0,00 | 0,00 | 0,00 | 70.000,00 | 0,00 | 0,00 | 0,00 | 70.000,00 | 0,00 |
| DIFUSÃO CULTURAL | 339.000,00 | 389.000,00 | 19.000,00 | 219.848,15 | 0,65 | 169.151,85 | 99.000,00 | 219.848,15 | 1,38 | 169.151,85 | 0,00 |
| URBANISMO | 1.284.000,00 | 1.184.000,00 | 26.881,26 | 26.881,26 | 0,08 | 1.157.118,74 | 0,00 | 0,00 | 0,00 | 1.184.000,00 | 0,00 |
| ADMINISTRAÇÃO GERAL | 9.000,00 | 9.000,00 | 0,00 | 0,00 | 0,00 | 9.000,00 | 0,00 | 0,00 | 0,00 | 9.000,00 | 0,00 |
| INFRA-ESTRUTURA URBANA | 1.192.000,00 | 1.132.000,00 | 26.881,26 | 26.881,26 | 0,08 | 1.105.118,74 | 0,00 | 0,00 | 0,00 | 1.132.000,00 | 0,00 |
| SERVIÇOS URBANOS | 83.000,00 | 43.000,00 | 0,00 | 0,00 | 0,00 | 43.000,00 | 0,00 | 0,00 | 0,00 | 43.000,00 | 0,00 |
| HABITAÇÃO | 46.000,00 | 46.000,00 | 0,00 | 0,00 | 0,00 | 46.000,00 | 0,00 | 0,00 | 0,00 | 46.000,00 | 0,00 |
| HABITAÇÃO URBANA | 20.000,00 | 20.000,00 | 0,00 | 0,00 | 0,00 | 20.000,00 | 0,00 | 0,00 | 0,00 | 20.000,00 | 0,00 |
| RECURSOS HÍDRICOS | 26.000,00 | 26.000,00 | 0,00 | 0,00 | 0,00 | 26.000,00 | 0,00 | 0,00 | 0,00 | 26.000,00 | 0,00 |
| SANEAMENTO | 29.000,00 | 29.000,00 | 0,00 | 0,00 | 0,00 | 29.000,00 | 0,00 | 0,00 | 0,00 | 29.000,00 | 0,00 |
| SANEAMENTO BÁSICO RURAL | 19.000,00 | 19.000,00 | 0,00 | 0,00 | 0,00 | 19.000,00 | 0,00 | 0,00 | 0,00 | 19.000,00 | 0,00 |
| SANEAMENTO BÁSICO URBANO | 10.000,00 | 10.000,00 | 0,00 | 0,00 | 0,00 | 10.000,00 | 0,00 | 0,00 | 0,00 | 10.000,00 | 0,00 |
| GESTÃO AMBIENTAL | 61.000,00 | 31.000,00 | 0,00 | 0,00 | 0,00 | 31.000,00 | 0,00 | 0,00 | 0,00 | 31.000,00 | 0,00 |
| PRESERVAÇÃO E CONSERVAÇÃO AMBIENTAL | 31.000,00 | 1.000,00 | 0,00 | 0,00 | 0,00 | 1.000,00 | 0,00 | 0,00 | 0,00 | 1.000,00 | 0,00 |
| RECURSOS HÍDRICOS | 30.000,00 | 30.000,00 | 0,00 | 0,00 | 0,00 | 30.000,00 | 0,00 | 0,00 | 0,00 | 30.000,00 | 0,00 |
| AGRICULTURA | 476.000,00 | 646.000,00 | 30.742,95 | 454.995,30 | 1,34 | 191.004,70 | 34.737,61 | 68.463,93 | 0,43 | 577.536,07 | 0,00 |
| ADMINISTRAÇÃO GERAL | 368.000,00 | 538.000,00 | 30.742,95 | 454.995,30 | 1,34 | 83.004,70 | 34.737,61 | 68.463,93 | 0,43 | 469.536,07 | 0,00 |
| ABASTECIMENTO | 95.000,00 | 95.000,00 | 0,00 | 0,00 | 0,00 | 95.000,00 | 0,00 | 0,00 | 0,00 | 95.000,00 | 0,00 |
| PROMOÇÃO DA PRODUÇÃO AGROPECUÁRIA | 13.000,00 | 13.000,00 | 0,00 | 0,00 | 0,00 | 13.000,00 | 0,00 | 0,00 | 0,00 | 13.000,00 | 0,00 |
| INDÚSTRIA | 10.000,00 | 10.000,00 | 0,00 | 0,00 | 0,00 | 10.000,00 | 0,00 | 0,00 | 0,00 | 10.000,00 | 0,00 |
| PROMOÇÃO INDUSTRIAL | 10.000,00 | 10.000,00 | 0,00 | 0,00 | 0,00 | 10.000,00 | 0,00 | 0,00 | 0,00 | 10.000,00 | 0,00 |

PREFEITURA MUNICIPAL
RELATÓRIO RESUMIDO DA EXECUÇÃO ORÇAMENTÁRIA
DEMONSTRATIVO DA EXECUÇÃO DAS DESPESAS POR FUNÇÃO E SUBFUNÇÃO
ORÇAMENTOS FISCAIS E DA SEGURIDADE SOCIAL
PERÍODO: Janeiro a Abril 2019/BIMESTRE Março - Abril

RRFO - Anexo 2 (LRF, Art. 52, inciso II, alínea "c")

RS 1

| FUNÇÃO/SUBFUNÇÃO | DOTAÇÃO INICIAL | DOTAÇÃO ATUALIZADA (a) | DESPESAS EMPENHADAS | | | SALDO (c) = (a-b) | DESPESAS LIQUIDADAS | | | SALDO (e) = (a-d) | INSCRITAS EM RESTOS A PAGAR NÃO PROCESSADOS (f) |
|-------------------------------------|----------------------|---------------------------|---------------------|----------------------|------------------|----------------------|---------------------|----------------------|------------------|----------------------|--|
| | | | BIMESTRE | JAN A ABR (b) | % (b/total b) | | BIMESTRE | JAN A ABR (d) | % (d/total d) | | |
| COMÉRCIO E SERVIÇOS | 33.000,00 | 33.000,00 | 0,00 | 0,00 | 0,00 | 33.000,00 | 0,00 | 0,00 | 0,00 | 33.000,00 | 0,00 |
| TECNOLOGIA DA INFORMAÇÃO | 4.000,00 | 4.000,00 | 0,00 | 0,00 | 0,00 | 4.000,00 | 0,00 | 0,00 | 0,00 | 4.000,00 | 0,00 |
| PROMOÇÃO COMERCIAL | 12.000,00 | 12.000,00 | 0,00 | 0,00 | 0,00 | 12.000,00 | 0,00 | 0,00 | 0,00 | 12.000,00 | 0,00 |
| TURISMO | 17.000,00 | 17.000,00 | 0,00 | 0,00 | 0,00 | 17.000,00 | 0,00 | 0,00 | 0,00 | 17.000,00 | 0,00 |
| ENERGIA | 20.000,00 | 20.000,00 | 0,00 | 0,00 | 0,00 | 20.000,00 | 0,00 | 0,00 | 0,00 | 20.000,00 | 0,00 |
| ENERGIA ELÉTRICA | 20.000,00 | 20.000,00 | 0,00 | 0,00 | 0,00 | 20.000,00 | 0,00 | 0,00 | 0,00 | 20.000,00 | 0,00 |
| TRANSPORTE | 76.000,00 | 76.000,00 | 0,00 | 0,00 | 0,00 | 76.000,00 | 0,00 | 0,00 | 0,00 | 76.000,00 | 0,00 |
| TRANSPORTE RODOVIÁRIO | 74.000,00 | 74.000,00 | 0,00 | 0,00 | 0,00 | 74.000,00 | 0,00 | 0,00 | 0,00 | 74.000,00 | 0,00 |
| TRANSPORTE HIDROVIÁRIO | 2.000,00 | 2.000,00 | 0,00 | 0,00 | 0,00 | 2.000,00 | 0,00 | 0,00 | 0,00 | 2.000,00 | 0,00 |
| DESPORTO E LAZER | 52.000,00 | 32.000,00 | 1.500,00 | 1.500,00 | 0,00 | 30.500,00 | 1.500,00 | 1.500,00 | 0,01 | 30.500,00 | 0,00 |
| DESPORTO DE RENDIMENTO | 32.000,00 | 32.000,00 | 1.500,00 | 1.500,00 | 0,00 | 30.500,00 | 1.500,00 | 1.500,00 | 0,01 | 30.500,00 | 0,00 |
| DESPORTO COMUNITÁRIO | 20.000,00 | 0,00 | 0,00 | 0,00 | 0,00 | 0,00 | 0,00 | 0,00 | 0,00 | 0,00 | 0,00 |
| ENCARGOS ESPECIAIS | 2.407.000,00 | 2.672.000,00 | 581.558,15 | 2.646.247,44 | 7,81 | 25.752,56 | 815.894,07 | 1.420.021,71 | 8,90 | 1.251.978,29 | 0,00 |
| SERVIÇO DA DÍVIDA INTERNA | 2.407.000,00 | 2.672.000,00 | 581.558,15 | 2.646.247,44 | 7,81 | 25.752,56 | 815.894,07 | 1.420.021,71 | 8,90 | 1.251.978,29 | 0,00 |
| RESERVA DE CONTINGÊNCIA | 600.000,00 | 600.000,00 | 0,00 | 0,00 | 0,00 | 600.000,00 | 0,00 | 0,00 | 0,00 | 600.000,00 | 0,00 |
| RESERVA DE CONTINGÊNCIA | 600.000,00 | 600.000,00 | 0,00 | 0,00 | 0,00 | 600.000,00 | 0,00 | 0,00 | 0,00 | 600.000,00 | 0,00 |
| DESPESAS (INTRA-ORÇAMENTÁRIAS) (II) | 0,00 | 0,00 | 0,00 | 0,00 | 0,00 | 0,00 | 0,00 | 0,00 | 0,00 | 0,00 | 0,00 |
| TOTAL (III) = (I + II) | 59.520.000,00 | 59.520.000,00 | 4.607.257,27 | 33.901.094,48 | 100,00 | 25.618.905,52 | 8.767.985,63 | 15.947.475,42 | 100,00 | 43.572.524,58 | 0,00 |

Nota: Durante o exercício, somente as despesas liquidadas são consideradas executadas. No encerramento do exercício, as despesas não liquidadas inscritas em restos a pagar processados são também consideradas executadas.


Dessa forma, para maior transparência, as despesas executadas estão segregadas em:

a) Despesas liquidadas, consideradas aquelas em que houve a entrega do material ou serviço, nos termos do art. 63 da Lei 4.320/64;

b) Despesas empenhadas mas não liquidadas, inscritas em Restos a Pagar processados, consideradas liquidadas no encerramento do exercício, por força do art.35, inciso II da Lei 4.320/64.


 José Maria Leite de Macedo
 Prefeito


 Jailson Alves de Souza
 Secretária de Finanças


 Carlos Bezerra de Oliveira
 Contador CRC - PE 017.714

PREFEITURA MUNICIPAL
RELATÓRIO RESUMIDO DA EXECUÇÃO ORÇAMENTÁRIA
DEMONSTRATIVO DA RECEITA CORRENTE LÍQUIDA
ORÇAMENTO FISCAL E DA SEGURIDADE SOCIAL
MAI/2018 A ABR/2019

RREO – ANEXO 3 (LRF, Art. 53, inciso I)

R\$ 1

| ESPECIFICAÇÃO | EVOLUÇÃO DA RECEITA REALIZADA NOS ÚLTIMOS 12 MESES | | | | | | | | | | | | TOTAL (ÚLTIMOS 12 MESES) | PREVISÃO ATUALIZADA |
|--|--|--------------|--------------|--------------|--------------|--------------|--------------|--------------|--------------|--------------|--------------|--------------|--------------------------------|------------------------|
| | MAI/2018 | JUN/2018 | JUL/2018 | AGO/2018 | SET/2018 | OUT/2018 | NOV/2018 | DEZ/2018 | JAN/2019 | FEV/2019 | MAR/2019 | ABR/2019 | | |
| RECEITAS CORRENTES (I) | 5.206.041,21 | 4.638.397,00 | 4.337.839,42 | 3.447.753,35 | 3.537.391,51 | 4.526.501,69 | 4.163.905,40 | 5.553.782,04 | 5.231.693,24 | 5.431.019,16 | 4.115.755,10 | 4.899.161,87 | 55.089.240,99 | 60.956.600,00 |
| Impostos, Taxas e Contribuições de Melhoria | 200.688,92 | 263.703,17 | 168.339,64 | 193.994,21 | 243.348,09 | 176.528,70 | 158.387,57 | 200.116,47 | 178.842,47 | 212.456,45 | 190.677,24 | 191.608,43 | 2.378.691,36 | 2.494.000,00 |
| IPTU | 84.823,00 | 93.213,43 | 33.284,78 | 31.880,40 | 31.039,60 | 32.212,66 | 16.154,26 | 26.643,35 | 36.861,91 | 42.052,52 | 47.360,88 | 45.807,78 | 521.334,57 | 991.000,00 |
| ISS | 25.618,92 | 27.088,30 | 26.785,98 | 30.831,33 | 33.949,24 | 36.070,56 | 32.079,97 | 42.251,12 | 41.524,23 | 49.687,60 | 43.249,58 | 34.725,42 | 423.862,25 | 420.000,00 |
| IRRF | 10.584,40 | 67.938,32 | 43.236,42 | 44.119,32 | 130.307,50 | 48.751,05 | 63.229,01 | 74.358,89 | 43.718,39 | 50.565,69 | 43.968,14 | 44.549,24 | 665.326,37 | 664.000,00 |
| ITBI | 10.621,50 | 6.500,00 | 16.794,89 | 42.938,24 | 6.948,00 | 7.093,03 | 7.056,17 | 10.670,00 | 7.040,00 | 12.181,38 | 8.165,28 | 16.537,50 | 152.545,99 | 157.000,00 |
| Outros Impostos, Taxas e Contribuições de M | 69.041,10 | 68.963,12 | 48.237,57 | 44.224,92 | 41.103,75 | 52.401,40 | 39.868,16 | 46.193,11 | 49.697,94 | 57.969,26 | 47.933,36 | 49.988,49 | 615.622,18 | 262.000,00 |
| Contribuições | 74.031,49 | 71.470,29 | 89.955,95 | 65.699,74 | 80.396,64 | 64.198,03 | 66.093,39 | 100.085,58 | 82.864,25 | 79.124,93 | 72.366,03 | 109.102,73 | 955.389,05 | 970.000,00 |
| Receita Patrimonial | 7.620,66 | 7.989,55 | 8.782,31 | 9.571,81 | 6.561,84 | 15.921,93 | 9.729,36 | 6.826,93 | 24.014,05 | 9.220,31 | 10.521,07 | 9.379,28 | 126.139,10 | 225.000,00 |
| Rendimentos de Aplicação Financeira | 7.620,66 | 7.139,03 | 7.976,41 | 7.083,78 | 5.608,80 | 5.748,66 | 5.189,42 | 6.308,30 | 6.605,66 | 8.218,10 | 9.160,29 | 9.289,04 | 85.948,15 | 195.000,00 |
| Outras Receitas Patrimoniais | 0,00 | 850,52 | 805,90 | 2.488,03 | 953,04 | 10.173,27 | 4.539,94 | 518,63 | 17.408,39 | 1.002,21 | 1.360,78 | 90,24 | 40.190,95 | 30.000,00 |
| Receita Agropecuária | 0,00 | 0,00 | 0,00 | 0,00 | 0,00 | 0,00 | 0,00 | 0,00 | 0,00 | 0,00 | 0,00 | 0,00 | 0,00 | 0,00 |
| Receita Industrial | 0,00 | 0,00 | 0,00 | 0,00 | 0,00 | 0,00 | 0,00 | 0,00 | 0,00 | 0,00 | 0,00 | 0,00 | 0,00 | 0,00 |
| Receita de Serviços | 0,00 | 0,00 | 0,00 | 0,00 | 0,00 | 0,00 | 0,00 | 0,00 | 0,00 | 0,00 | 23.700,00 | 0,00 | 23.700,00 | 14.000,00 |
| Transferências Correntes | 4.922.599,11 | 4.295.233,99 | 4.070.759,62 | 3.177.544,19 | 3.202.894,83 | 3.451.031,34 | 3.913.882,26 | 5.244.062,49 | 4.582.148,43 | 4.941.036,36 | 3.799.529,21 | 4.514.362,09 | 50.115.083,92 | 57.159.000,00 |
| Cota Parte do FPM | 1.927.028,08 | 1.803.707,16 | 2.077.793,17 | 1.545.450,02 | 1.165.579,58 | 1.324.090,85 | 1.664.914,97 | 2.914.869,13 | 2.061.691,62 | 2.264.644,79 | 1.695.637,15 | 1.654.280,67 | 22.099.687,19 | 24.600.000,00 |
| Cota Parte do ICMS | 424.922,11 | 364.809,99 | 385.066,65 | 376.640,59 | 407.605,79 | 437.428,91 | 398.100,21 | 418.692,75 | 455.688,90 | 377.026,79 | 364.264,89 | 431.526,34 | 4.841.773,92 | 4.469.000,00 |
| Cota Parte do IPVA | 51.919,88 | 30.381,64 | 35.077,55 | 25.657,36 | 22.612,65 | 14.954,28 | 17.688,70 | 19.359,55 | 244.493,09 | 404.558,22 | 153.364,09 | 135.398,04 | 1.155.465,05 | 1.780.000,00 |
| Cota Parte do ITR | 33,11 | 0,00 | 10,09 | 27,15 | 100,53 | 727,50 | 184,32 | 30,46 | 0,00 | 83,73 | 12,30 | 14,08 | 1.223,27 | 3.000,00 |
| Transferências da LC 87/1996 | 725,36 | 725,36 | 725,36 | 725,36 | 725,36 | 725,36 | 725,36 | 725,36 | 0,00 | 0,00 | 0,00 | 0,00 | 5.802,88 | 10.000,00 |
| Transferências da LC 61/1989 | 2.019,74 | 1.987,60 | 1.800,24 | 2.008,24 | 1.808,96 | 2.146,85 | 1.922,40 | 2.040,27 | 2.386,00 | 1.769,86 | 1.946,62 | 2.210,34 | 24.047,12 | 16.000,00 |
| Transferências do FUNDEB | 1.101.801,95 | 958.487,39 | 854.774,86 | 911.560,68 | 862.592,25 | 943.108,63 | 961.626,74 | 1.080.808,28 | 1.157.063,74 | 1.160.017,47 | 962.587,68 | 1.019.363,33 | 11.973.793,00 | 13.100.000,00 |
| Outras Transferências Correntes | 1.414.148,88 | 1.135.134,85 | 715.511,70 | 315.474,79 | 741.869,71 | 727.848,96 | 868.719,56 | 807.536,69 | 660.825,08 | 732.935,50 | 621.716,48 | 1.271.569,29 | 10.013.291,49 | 13.181.000,00 |
| Outras Receitas Correntes | 1.101,03 | 0,00 | 1,90 | 943,40 | 4.190,11 | 818.821,69 | 15.812,82 | 2.690,57 | 363.824,04 | 189.181,11 | 18.961,55 | 74.709,34 | 1.490.237,56 | 94.600,00 |
| DEDUÇÕES (II) | 481.329,65 | 440.322,33 | 329.542,38 | 390.101,74 | 319.686,55 | 356.014,68 | 416.707,18 | 496.081,08 | 552.851,92 | 609.616,66 | 443.045,02 | 444.685,91 | 5.279.985,10 | 5.815.600,00 |
| Contribuição do Servidor para o Plano de Previ | 0,00 | 0,00 | 0,00 | 0,00 | 0,00 | 0,00 | 0,00 | 0,00 | 0,00 | 0,00 | 0,00 | 0,00 | 0,00 | 0,00 |
| Compensação Financeira entre Regimes de Pr | 0,00 | 0,00 | 0,00 | 0,00 | 0,00 | 0,00 | 0,00 | 0,00 | 0,00 | 0,00 | 0,00 | 0,00 | 0,00 | 0,00 |
| Dedução de Receita para Formação do Fundet | 481.329,65 | 440.322,33 | 329.542,38 | 390.101,74 | 319.686,55 | 356.014,68 | 416.707,18 | 496.081,08 | 552.851,92 | 609.616,66 | 443.045,02 | 444.685,91 | 5.279.985,10 | 5.815.600,00 |
| RECEITA CORRENTE LÍQUIDA (I)-(II) | 4.724.711,56 | 4.198.074,67 | 4.008.297,04 | 3.057.651,61 | 3.217.704,96 | 4.170.487,01 | 3.747.198,22 | 5.057.700,96 | 4.678.841,32 | 4.821.402,50 | 3.672.710,08 | 4.454.475,96 | 49.809.255,89 | 55.141.000,00 |

José Maria Leite de Macedo

Prefeito

Jaihon Alves de Souza

Secretaria de Finanças

Carlos Bezerra de Oliveira

Contador CRC - PE 017.714